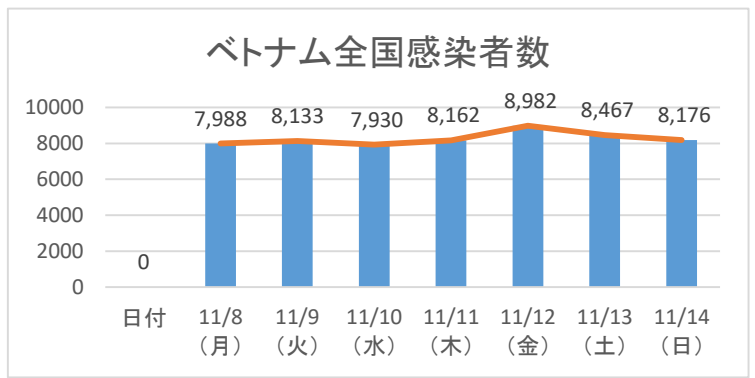
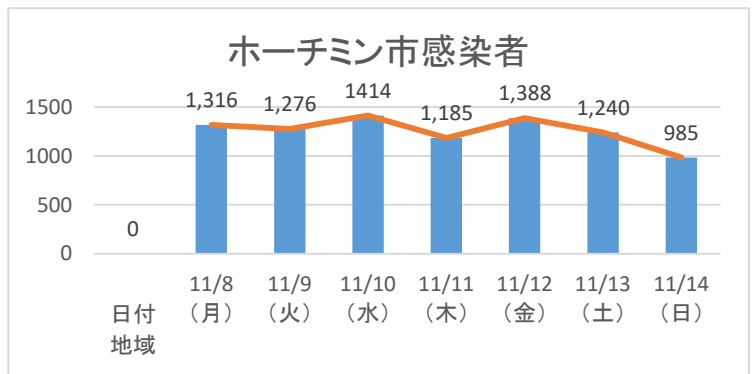


| ベトナム全国感染者数 | | | | | | | | | |
|------------|----------|-------------|-------------|--------------|--------------|--------------|--------------|--------------|-------|
| No | 日付 | 11/8 (月) | 11/9 (火) | 11/10 (水) | 11/11 (木) | 11/12 (金) | 11/13 (土) | 11/14 (日) | 平均 |
| 1 | 感染者数 (人) | 7,988 | 8,133 | 7,930 | 8,162 | 8,982 | 8,467 | 8,176 | 8,263 |



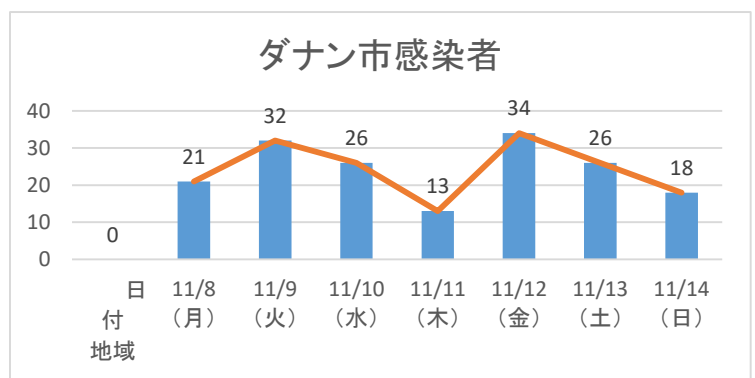
※全国、一日での平均新規感染者は8000人を超え、増化している傾向である。

| ベトナム南部感染者数 (ホーチミン市及び近隣4省) | | | | | | | | | |
|---------------------------|----------|-------------|-------------|--------------|--------------|--------------|--------------|--------------|-------|
| No | 日付 地域 | 11/8 (月) | 11/9 (火) | 11/10 (水) | 11/11 (木) | 11/12 (金) | 11/13 (土) | 11/14 (日) | 平均 |
| 1 | ホーチミン市 | 1,316 | 1,276 | 1,414 | 1,185 | 1,388 | 1,240 | 985 | 1,258 |
| 2 | ビンズオン省 | 823 | 619 | 627 | 615 | 654 | 631 | 623 | 656 |
| 3 | ドンナイ省 | 969 | 923 | 848 | 930 | 813 | 743 | 674 | 843 |
| 4 | ロンアン省 | 136 | 93 | 132 | 130 | 110 | 79 | 95 | 111 |
| 5 | タイニン省 | 354 | 241 | 435 | 656 | 517 | 593 | 332 | 447 |

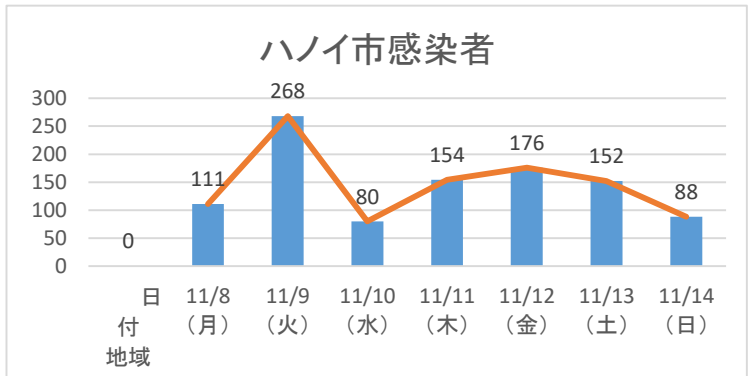


※ホーチミン市も、一日での平均感染者は1000人を超え、増化する恐れがある。

| ベトナム中部感染者数 (ダナン市及び近隣4省) | | | | | | | | | |
|-------------------------|----------|-------------|-------------|--------------|--------------|--------------|--------------|--------------|-----|
| No | 日付 地域 | 11/8 (月) | 11/9 (火) | 11/10 (水) | 11/11 (木) | 11/12 (金) | 11/13 (土) | 11/14 (日) | 平均 |
| 1 | ダナン市 | 21 | 32 | 26 | 13 | 34 | 26 | 18 | 24 |
| 2 | フェ省 | 14 | 32 | 6 | 41 | 44 | 75 | 93 | 44 |
| 3 | クアンナム省 | 14 | 39 | 19 | 27 | 45 | 27 | 43 | 31 |
| 4 | カインホア省 | 80 | 99 | 122 | 128 | 170 | 209 | 209 | 145 |
| 5 | フーイエン省 | 7 | 10 | 16 | 16 | 8 | 17 | 16 | 13 |



| ベトナム北部感染者数 (ハノイ市及び近隣4省) | | | | | | | | | |
|-------------------------|----------|-------------|-------------|--------------|--------------|--------------|--------------|--------------|-----|
| No | 日付 地域 | 11/8 (月) | 11/9 (火) | 11/10 (水) | 11/11 (木) | 11/12 (金) | 11/13 (土) | 11/14 (日) | 平均 |
| 1 | ハノイ市 | 111 | 268 | 80 | 154 | 176 | 152 | 88 | 147 |
| 2 | ハナム省 | 9 | 6 | 6 | 2 | 11 | 5 | 21 | 9 |
| 3 | バクザン省 | 56 | 31 | 36 | 26 | 42 | 38 | 41 | 39 |
| 4 | ハイズオン省 | 11 | 4 | 18 | 26 | 30 | 21 | 0 | 16 |
| 5 | タイビン省 | 1 | 7 | 1 | 0 | 54 | 79 | 134 | 39 |



※ハノイ市は、10月中旬の1日の平均感染者10人台に比較して、11月中旬の平均感染者は100人を超えた。